

# DIE PFLEGE DER BLOCKFLÖTE

**MOECK**

Musikinstrumente + Verlag GmbH

[www.moeck.com](http://www.moeck.com)

## Nach dem Spiel: Trockenwischen

Die Flöte muss nach dem Spielen vollständig getrocknet werden. Dazu eignet sich das mitgelieferte Wischertuch, aber auch andere weiche Baumwolllappen, z. B. aus alten T-Shirts oder Geschirrhandtüchern. Wichtig ist, dass die Stoffe nicht fusseln. Man schneidet sich ein Stück Stoff zurecht und fädelt es durch den Wischerstab (Bild 1–3). Diesen Wischer führt man behutsam in die Flötenbohrung und wischt sie trocken (Bild 4–6). Die Lappen sollten aus hygienischen Gründen häufig gewechselt, bzw. gewaschen werden.




1. Lappen (Baumwolle, Wischertuch) ca. zwei Finger breit durch den Wischerstab ziehen.




2. Mit Drehbewegung des Wischerstabs das Tuch um den Wischerstab wickeln ...




3. ... und einen für die Flöte passenden „Puschel“ bilden (Übung macht den Meister).



4. Das Tuch sollte auch um das Wischerstabeende herumgelegt sein.



5. Vorsichtig in die Bohrung der Flötenteile einführen ...



6. ... von innen mit Drehbewegung trockenwischen.

Nach dem Spielen sollte das Instrument unbedingt an einem schattigen Ort an der offenen Raumluft zur vollständigen Trocknung gelagert werden, um Schäden oder Schimmelbildung vorzubeugen.